


IN 6 STAPPEN REGISTREREN EN INLOGGEN OP MIJN TED VOOR BEWONERS

Uw beheerder heeft het Techem energy dashboard (Mijn Ted) voor uw complex afgesloten.
In deze handleiding vertelt Ted hoe u kunt inloggen en gebruik maken van zijn dashboard.



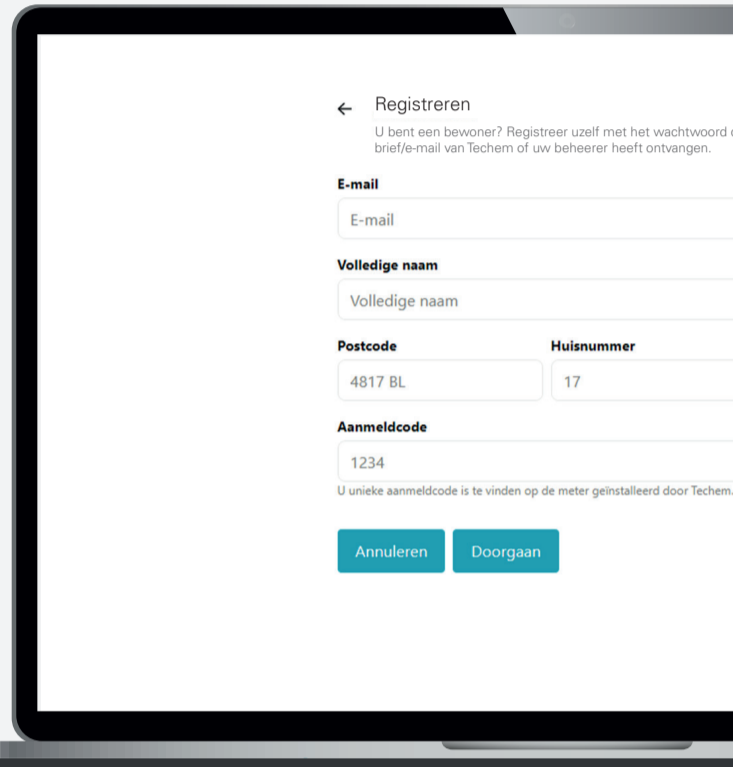
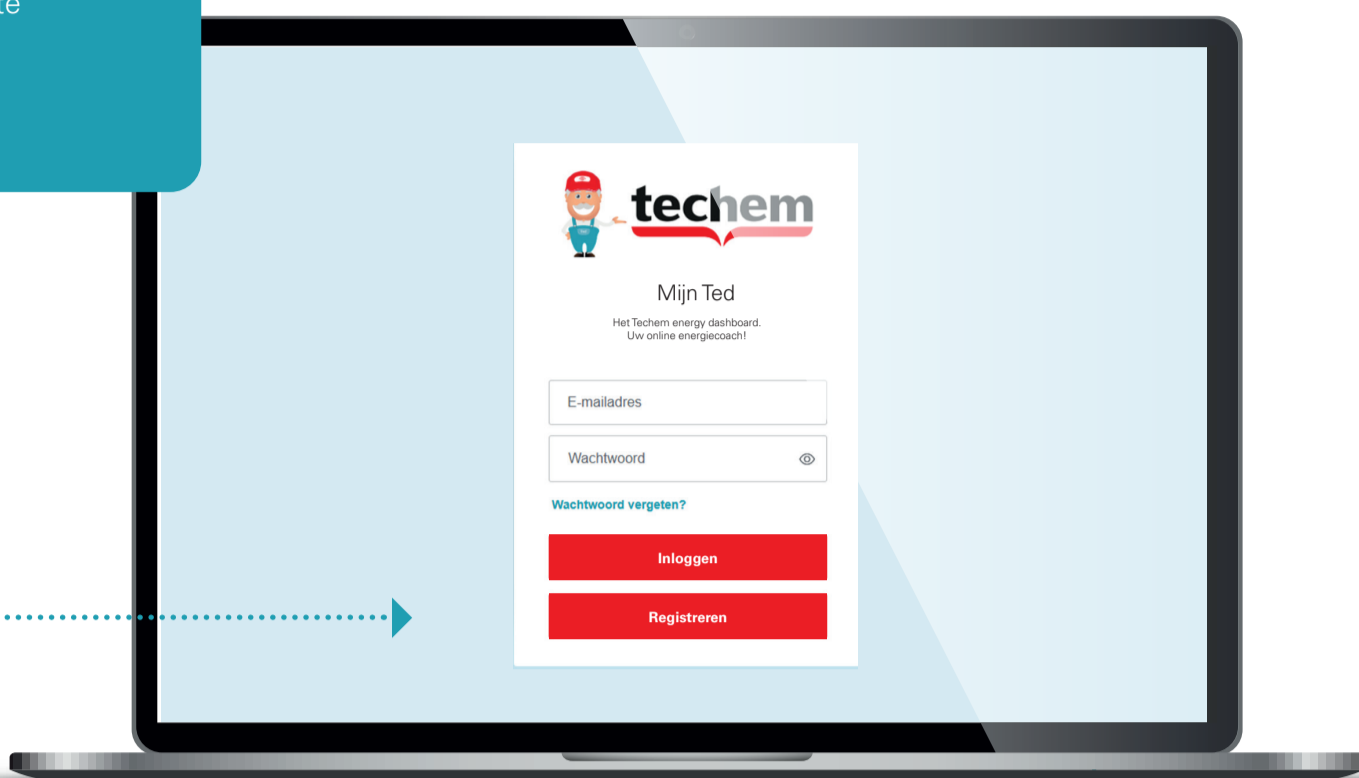
1 Beste bewoner,

Wanneer uw VvE, woningcorporatie of beheerder Mijn Ted voor u heeft aangevraagd ontvangt u van hen of van Techem een e-mail of brief om uzelf te registreren. Hieronder staan de 6 stappen die nodig zijn voor uw registratie.



2 Registreren

Voordat u gebruik kunt maken van het dashboard is het nodig om uzelf te registreren. Ga hiervoor naar: www.mijnted.nl



3 Uw gegevens

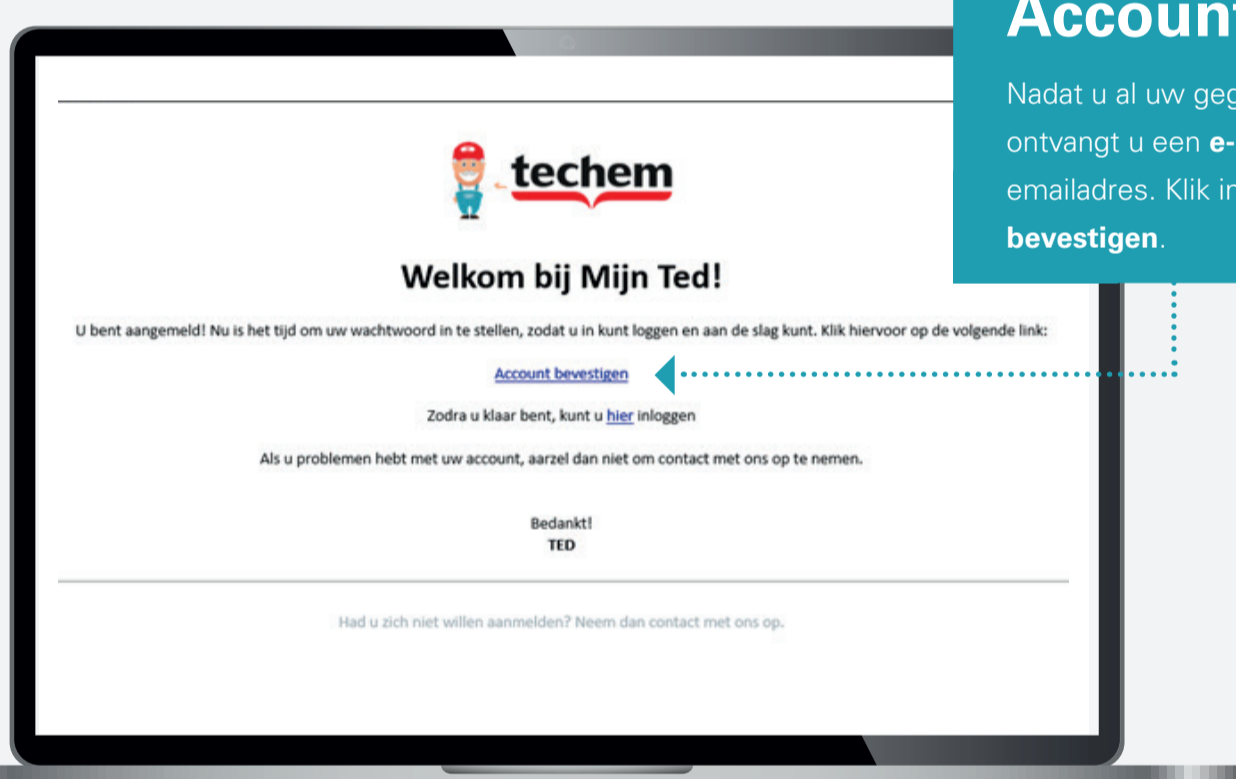
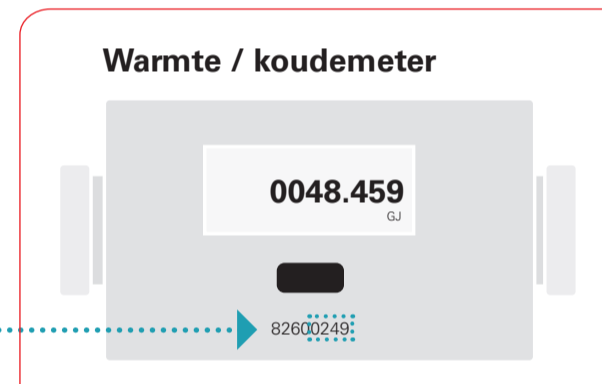
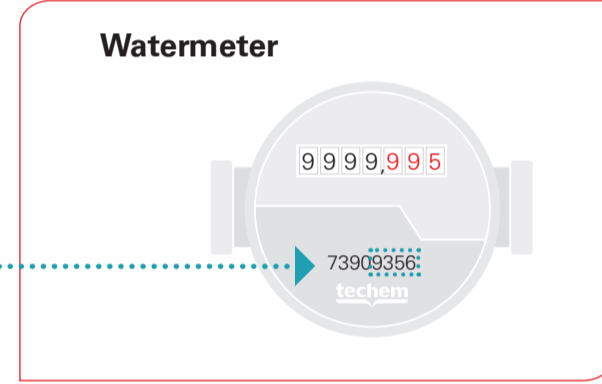
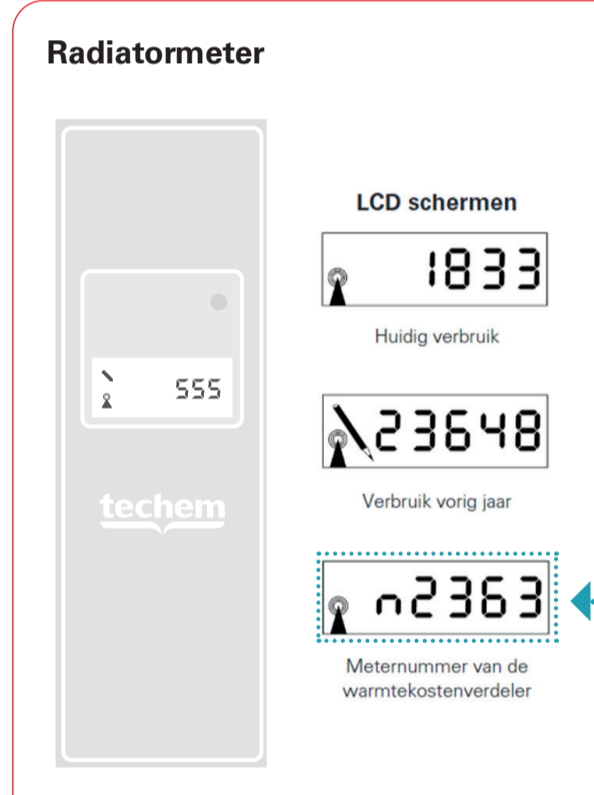
Vul uw e-mail, naam, postcode, huisnummer en de aanmeldcode in. De aanmeldcode is te vinden op een willekeurige **Techem meter** in uw woning. Bij stap 4 vertel ik u waar u deze code op een meter kunt vinden.

Uw persoonlijke gegevens hebben wij nodig om u te voorzien van de juiste meterstanden. Dit is conform wet- en regelgeving.



4 Aanmeldcode

De aanmeldcode bestaat uit de **laatste 4 cijfers** van het meternummer op de voorkant van een willekeurige Techem meter in uw woning.



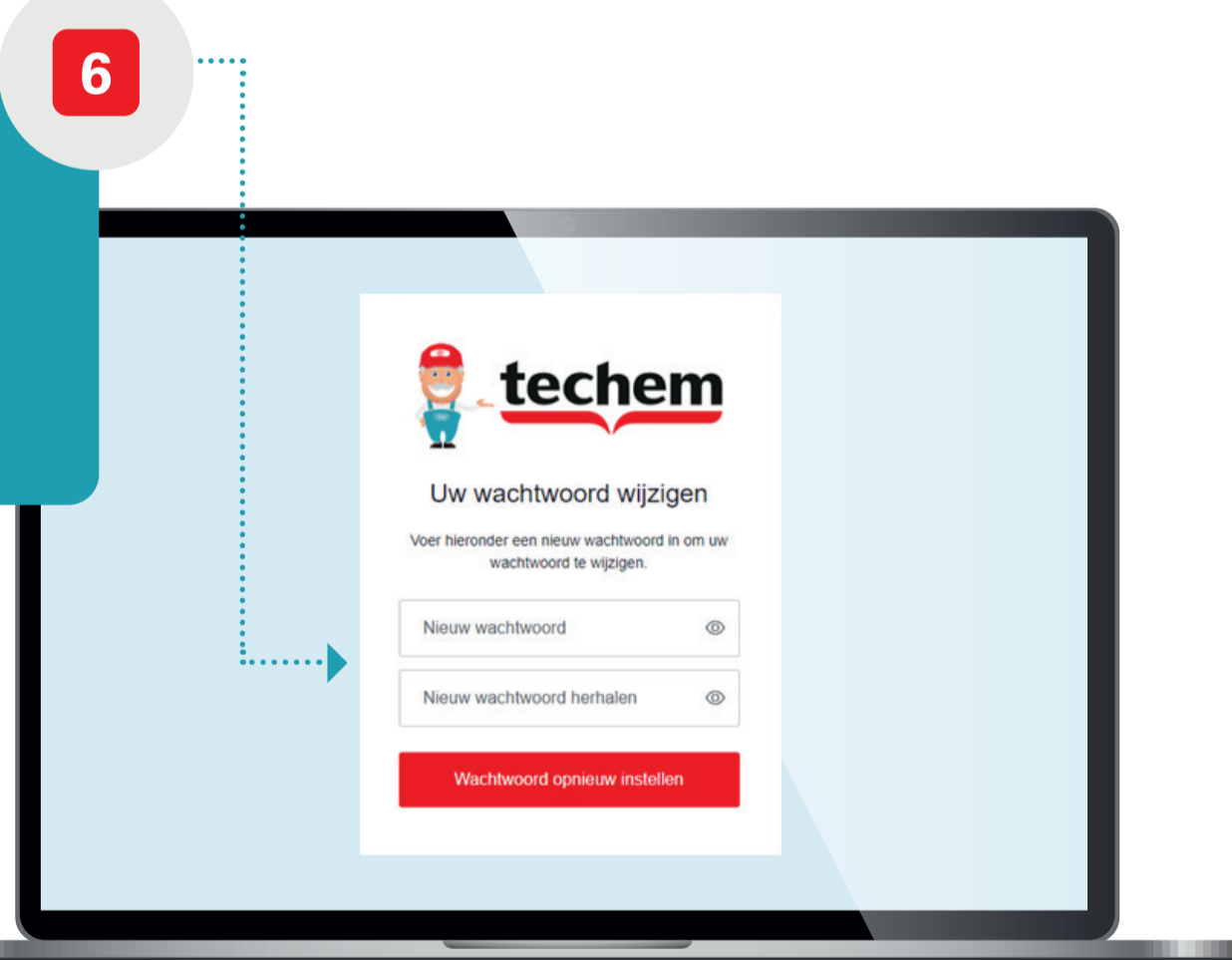
5 Account bevestigen

Nadat u al uw gegevens heeft ingevuld, ontvangt u een **e-mail** op het door u opgegeven emailadres. Klik in deze e-mail op **account bevestigen**.



6 Wachtwoord aanmaken

U kunt nu uw persoonlijke **wachtwoord** aanmaken. Een wachtwoord met een minimumlengte van 8 tekens, minstens één cijfer en één speciaal teken.



Gefeliciteerd! U kunt nu inloggen op Mijn Ted.

Ga naar www.mijnted.nl voor inzage in uw verbruiken en meterstanden.



Klantenservice
Mocht u vragen hebben, onze klantenservice weet bijna alles.

T. 076 57 25 800
klantenservice@techem.nl
www.techem.nl (chat)

Techem Energy Services B.V.
Postbus 2152
4800 CD Breda



Klantenservice

[Naar de website »](#)